

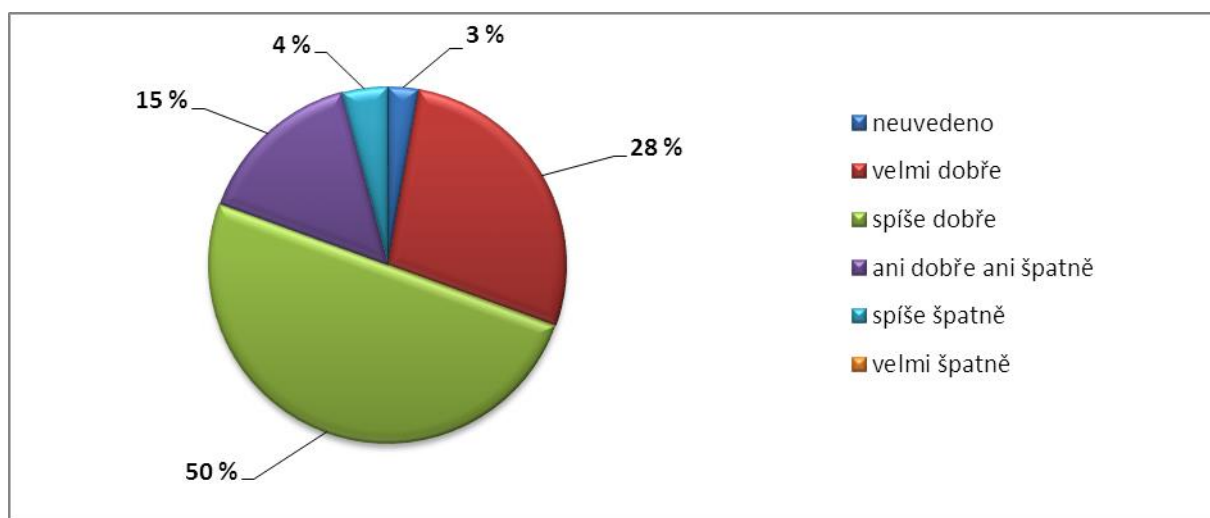
VYHODNOCENÍ DOTAZNÍKŮ OD OBČANŮ

Respondenti vyplnili celkem 72 dotazníků, z toho 46 tištěných a 26 elektronických dotazníků. Návratnost z hlediska počtu obyvatel starších 15 let, kterým byl dotazník prioritně určen, jsou 3 %.

Otázka č. 1 – Jak se Vám v Jevíčku žije?

Většině respondentů se v Jevíčku žije dobře (78 %). 15 % respondentů bylo s odpovědí na pomezí a uvedlo ani dobře, ani špatně. Nespokojeny jsou pouze 4 % respondentů, kteří jako důvod uvedli *nízkou zaměstnanost a projíždění kamionů přes náměstí*. Možnost velmi špatně nevolil žádný respondent.

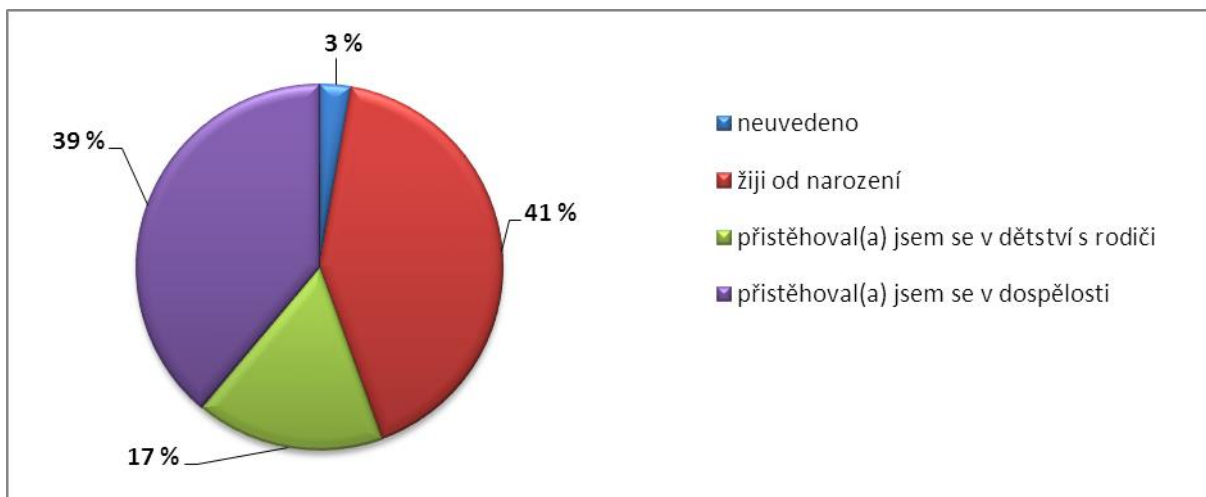
| Odpověď | Počet | Podíl |
|-----------------------|-------|-------|
| velmi dobře | 20 | 28 % |
| spíše dobře | 36 | 50 % |
| ani dobře, ani špatně | 11 | 15 % |
| spíše špatně | 3 | 4 % |
| velmi špatně | 0 | - |
| neuveдена | 2 | 3 % |



Otázka č. 2 – Ve městě

Největší zájem o vyplnění dotazníku měli respondenti, kteří v Jevíčku žijí od narození (41 %) a ti kteří se přistěhovali v dospělosti (39 %). Menší zastoupení pak mají respondenti, co se přistěhovali v dětství spolu s rodiči (17 %).

| Odpověď | Počet | Podíl |
|--|-------|-------|
| žijí od narození | 30 | 41 % |
| přistěhoval/a jsem se v dětství s rodiči | 12 | 17 % |
| přistěhoval/a jsem se v dospělosti | 28 | 39 % |
| neuveдена | 2 | 3 % |

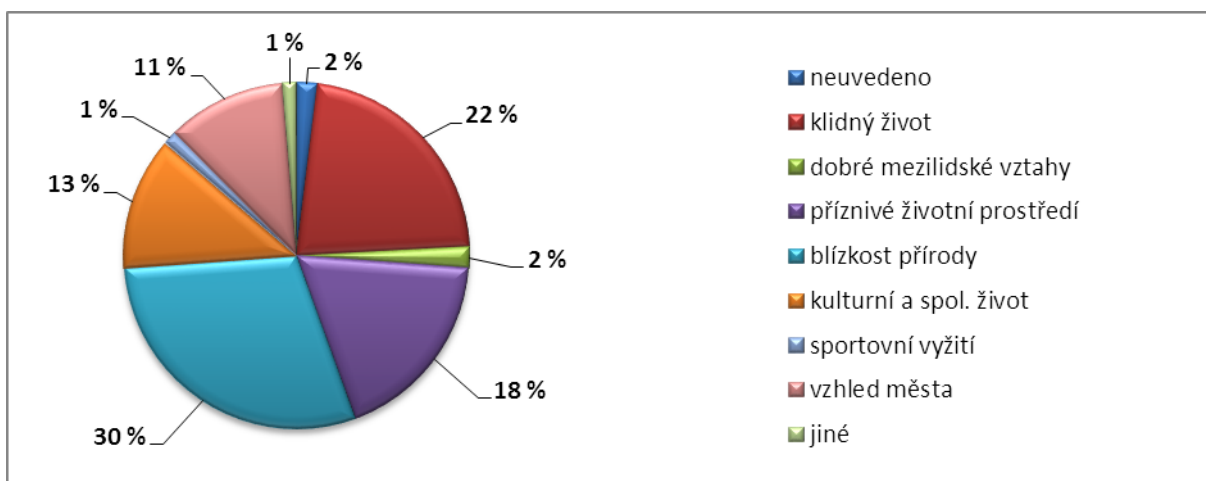


Otázka č. 3 – Co se Vám v Jevíčku nejvíce líbí?

Téměř třetině (30 %) respondentů se v Jevíčku nejvíce líbí blízkost přírody. Dále byl oceňován především klidný život (22 %) a příznivé životní prostředí (18 %). Jako možnost „jiné“ respondenti uvedli:

- dostupnost - úřadů, obchodů, doktorů, atd.
- dopravní dostupnost

| Odpověď | Počet | Podíl |
|------------------------------|-------|-------|
| blízkost přírody | 45 | 30 % |
| klidný život | 34 | 22 % |
| příznivé životní prostředí | 28 | 18 % |
| kulturní a společenský život | 19 | 13 % |
| vzhled města | 17 | 11 % |
| dobré mezilidské vztahy | 3 | 2 % |
| sportovní vyžití | 2 | 1 % |
| jiné | 2 | 1 % |
| neuveдена | 3 | 2 % |

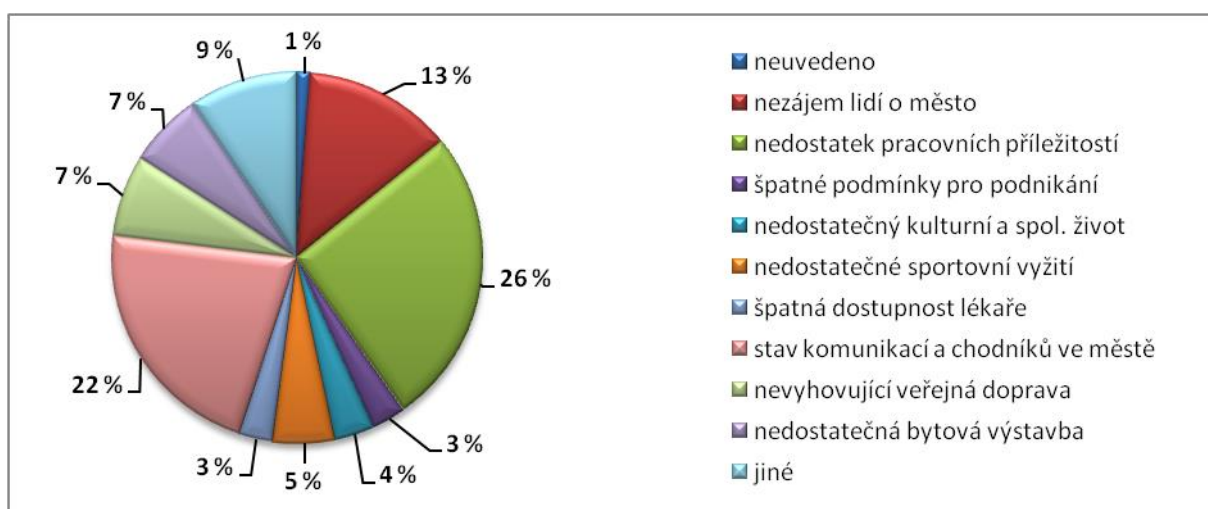


Otázka č. 4 - Co se Vám v Jevíčku nelíbí?

V Jevíčku se respondentům především nelíbí nedostatek pracovních příležitostí (26 %), stav komunikací a chodníků ve městě (22 %) a nezájem lidí o město (13 %). Možnost napsat vlastní odpověď využilo u této otázky 8 % respondentů, kteří uvedli:

- chybějící letní koupaliště (4x)
- nedostatek nekuřáckých restaurací (2x)
- zápach z bioplynky (2x)
- zrušení vlakové dopravy (2x)
- kamionovou dopravu přes náměstí
- auta na chodnících
- chybějící cyklostezka
- chránění nebezpečných stromů (např. u kostela)
- bezpečnost ve městě
- bezdomovci

| Odpověď | Počet | Podíl |
|-------------------------------------|-------|-------|
| nedostatek pracovních příležitostí | 44 | 26 % |
| stav komunikací a chodníků ve městě | 37 | 22 % |
| nezájem lidí o město | 22 | 13 % |
| nevyhovující veřejná doprava | 12 | 7 % |
| nedostatečná bytová výstavba | 11 | 7 % |
| nedostatečné sportovní vyžití | 9 | 5 % |
| nedostatečný kulturní a spol. život | 6 | 4 % |
| špatné podmínky pro podnikání | 5 | 3 % |
| špatná dostupnost lékaře | 5 | 3 % |
| jiné | 16 | 9 % |
| neuveдена | 2 | 1 % |



Otázka č. 5 - Jaké služby Vám v našem městě nejvíce chybí?

Nejčastěji respondenti uvedli, že ve městě chybí policie (11x). Dále by respondenti uvítali rozšíření zdravotnictví o speciality – kožní, oční, ortoped (4x), dalšího zubaře, neboť objednávací doba u stávajících je příliš dlouhá (3x) a zřízení další lékárny (2x). Z oblasti sociálních služeb respondenti zmínili poradenství pro zadlužené lidi (2x) a terénního sociálního pracovníka (1x). Rovněž v Jevíčku respondentům chybí trhy (2x) a myčka aut (1x).

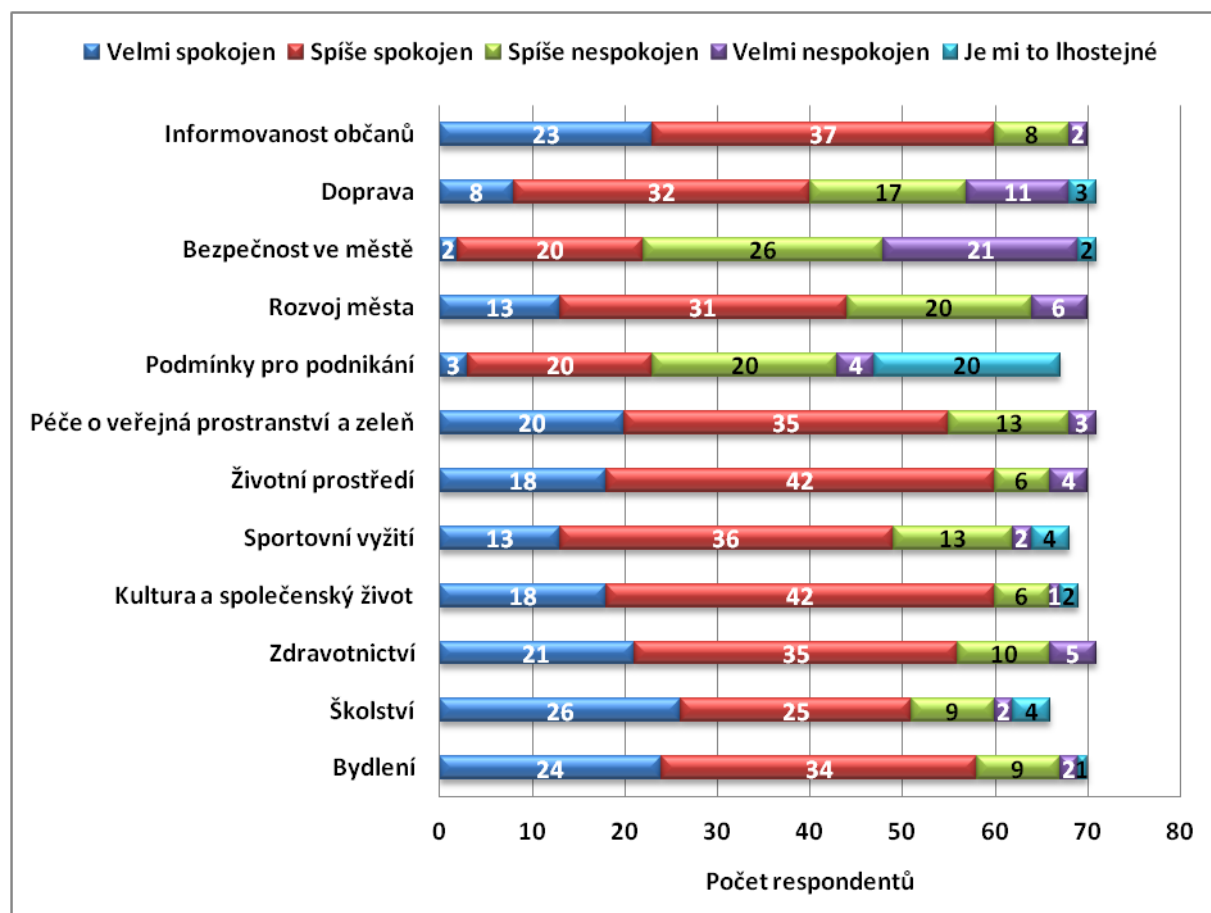
Otázka č. 6 - Pokuste se zhodnotit naše město z hlediska níže uvedených podmínek.

Respondenti měli zhodnotit stanovené oblasti dle své spokojenosti na škále „velmi spokojen“ – „velmi nespokojen“, příp. mohli zvolit možnost „je mi to lhostejné“.

Nejvíce spokojených respondentů (součet odpovědí „velmi spokojen“ a „spíše spokojen“) má oblast kultura a společenský život (87 %). Následují oblasti informovanost občanů a životní prostředí (shodně 86 %), dále oblast bydlení (83 %), zdravotnictví (79 %), školství (77 %), péče o veřejná prostranství a zeleň (77 %) a sportovní vyžití (72 %).

Nejvíce nespokojených respondentů (součet odpovědí „velmi nespokojen“ a „spíše nespokojen“) má oblast bezpečnost ve městě (66 %), dále doprava (39 %), rozvoj města (37 %) a podmínky pro podnikání (36 %).

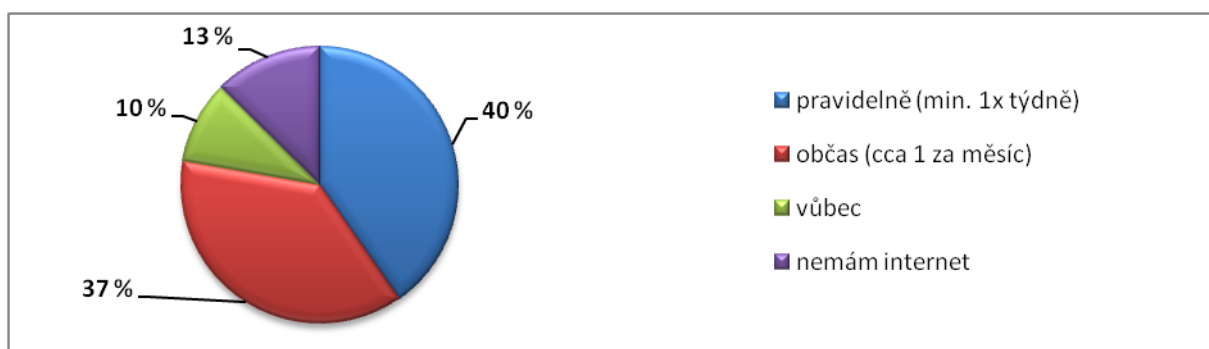
Nejvíce odpovědí „je mi to lhostejné“ bylo u oblasti podmínky pro podnikání (30 %), školství (6 %), sportovní vyžití (6 %) a dopravy (4 %).



Otázka č. 7 - Sledujete informace o dění ve městě na webových stránkách města?

Informace o dění ve městě sleduje na webových stránkách města pravidelně (alespoň 1x týdně) 40 % respondentů. Občas (asi 1x za měsíc) navštěvuje webové stránky města 37 % respondentů a vůbec 10 % respondentů. Zbývajících 13 % respondentů uvedlo, že nemá internet.

| Odpověď | Počet | Podíl |
|----------------------------|-------|-------|
| pravidelně (min. 1x týdně) | 29 | 40 % |
| občas (cca 1 za měsíc) | 27 | 37 % |
| nemám internet | 9 | 13 % |
| vůbec | 7 | 10 % |

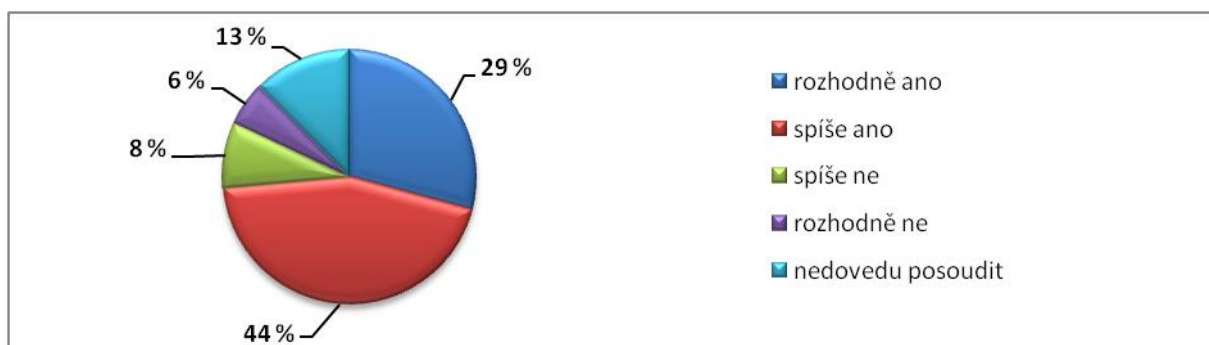


Otázka č. 8 - Myslíte si, že vedení města se dostatečně věnuje rozvoji města a péči o obyvatele?

Téměř tři čtvrtiny respondentů (73 %) je spokojených s tím, jak se vedení města věnuje rozvoji města a péči o obyvatele. 13 % respondentů to nedovede posoudit a nespokojených je zbylých 14 % respondentů. Na otázku, co by se mělo změnit, odpověděli čtyři respondenti, kteří uvedli:

- přístup bytového úřadu k běžným nájemníkům
- čistota města, silnice, sportovní a kulturní vyžití, kurzy sebevzdělání - PC, jazyky
- bezpečnost občanů - v poslední době se rozmohl vandalismus, přistěhovalci
- obnovit železniční dopravu, zastavit devastační činnosti bezdomovců

| Odpověď | Počet | Podíl |
|-------------------|-------|-------|
| rozhodně ano | 21 | 29 % |
| spíše ano | 32 | 44 % |
| spíše ne | 6 | 8 % |
| rozhodně ne | 4 | 6 % |
| nedovedu posoudit | 9 | 13 % |



Otázka č. 9 - Představte si, že můžete rozhodnout o využití finančních prostředků města. Na co byste je přednostně využil/a?

Nejvíce respondentů (64 %) by finanční prostředky města využilo na zřízení městské policie, dále pak na rekonstrukci místních komunikací a chodníků (60 %), zlepšení podmínek pro podnikání a zvýšení zaměstnanosti (51 %), podporu bytové výstavby (36 %) a vybudování cyklostezek (29 %).

Respondenti také mohli uvádět vlastní náměty na využití finančních prostředků města. Tuto možnost využilo pět respondentů (7 %), kteří uvedli, že by finanční prostředky využili na:

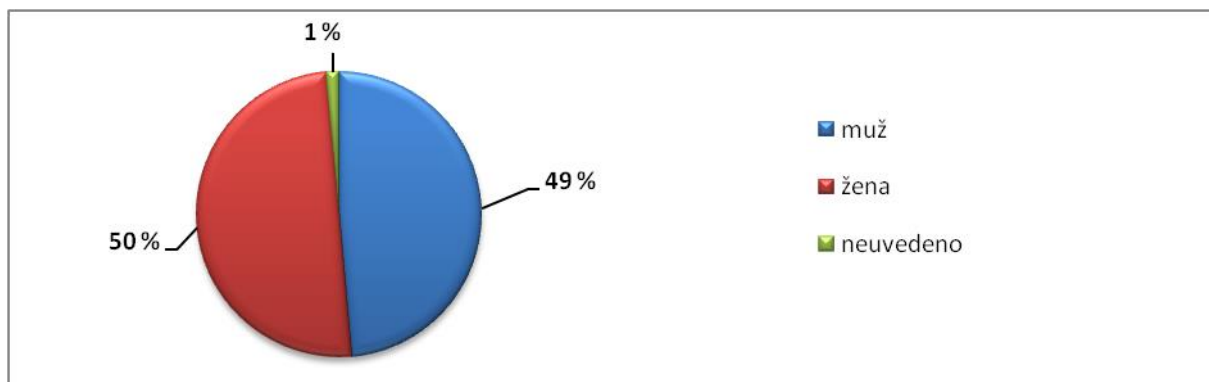
- vybudování obchvatu města pro kamiony a nákladní auta
- opravení koupaliště Žlibka, které je v dezolátním stavu (zapáchá)
- postavení krytého bazénu a koupaliště
- přebudování Nerudovy ulice
- provozování bezplatných sportovních aktivit pro žáky do 15 let

| Odpověď | Počet | Podíl |
|---|-------|-------|
| zřízení městské policie | 46 | 64 % |
| rekonstrukci místních komunikací a chodníků | 43 | 60 % |
| zlepšení podmínek pro podnikání a zvýšení zaměstnanosti | 37 | 51 % |
| podporu bytové výstavby (byty a bytové domy) | 26 | 36 % |
| vybudování cyklostezek | 21 | 29 % |
| zlepšení dopravní obslužnosti | 18 | 25 % |
| opravy technické infrastruktury (kanalizace, vodovod) | 16 | 22 % |
| péči o veřejnou zeleň a čistotu města | 15 | 21 % |
| rozšíření zdravotních služeb | 12 | 17 % |
| podporu kulturních, sportovních a společenských akcí ve městě | 11 | 15 % |
| rozvoj cestovního ruchu | 11 | 15 % |
| podporu sociálních služeb, seniorského klubu | 10 | 14 % |
| podporu školských zařízení | 10 | 14 % |
| zlepšení kvality životního prostředí ve městě a jeho okolí | 10 | 14 % |
| podporu výstavby rodinných domů | 9 | 13 % |
| podporu volnočasových aktivit dětí a mládeže, mateřského centra | 8 | 11 % |
| nakládání s odpady, jejich třídění a recyklace | 5 | 7 % |
| ochranu před povodněmi a dalšími výjimečnými situacemi | 3 | 4 % |
| opravu památek ve městě | 2 | 3 % |
| jiné | 5 | 7 % |

Otázka č. 10 - Jste?

Z hlediska pohlaví bylo rozdělení respondentů rovnoměrné. Dotazník vyplnilo 50 % žen a 49 % mužů. Jeden respondent pohlaví neuvedl.

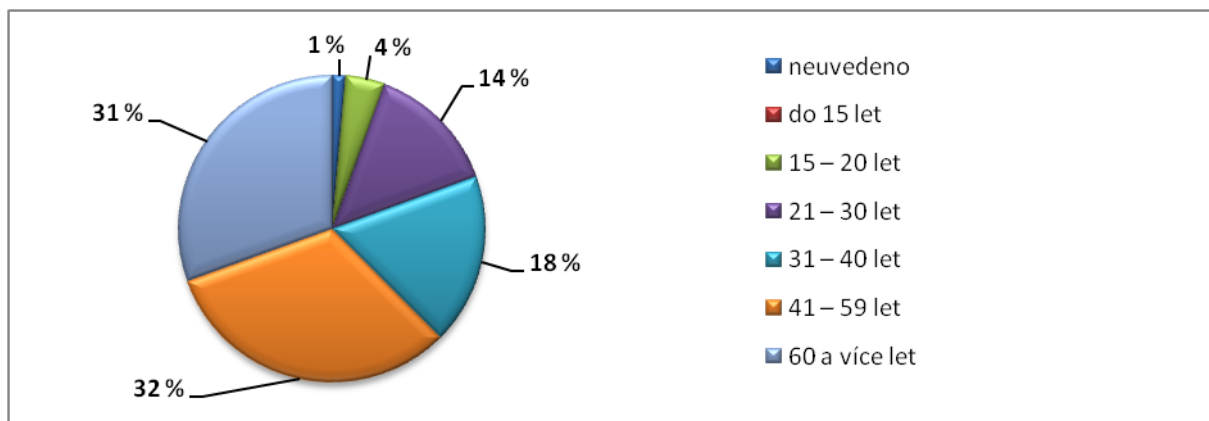
| Odpověď | Počet | Podíl |
|-----------|-------|-------|
| žena | 36 | 50 % |
| muž | 35 | 49 % |
| neuvedena | 1 | 1 % |



Otázka č. 11 - Jaký je Váš věk?

Ve vzorku respondentů převládají dvě věkové kategorie obyvatel 41 – 59 let (32 %) a 60 a více let (31 %).

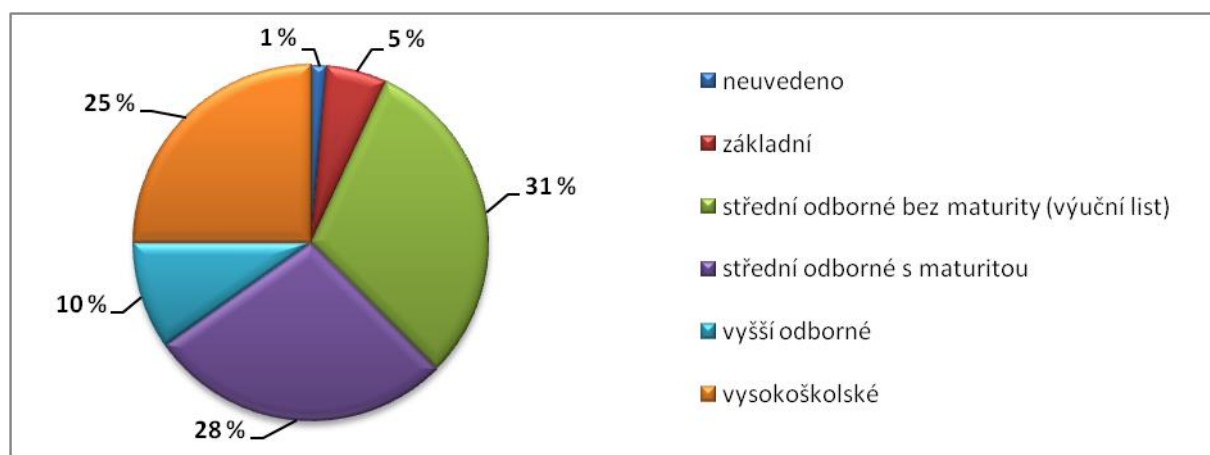
| Odpověď | Počet | Podíl |
|---------------|-------|-------|
| 41 – 59 let | 23 | 32 % |
| 60 a více let | 22 | 31 % |
| 31 – 40 let | 13 | 18 % |
| 21 – 30 let | 10 | 14 % |
| 15 – 20 let | 3 | 4 % |
| do 15 let | 0 | - |
| neuvedena | 1 | 1 % |



Otázka č. 12 - Jaké je Vaše nejvyšší dokončené vzdělání?

Nejvíce byli zastoupeni respondenti s výučním listem (31 %). Následovali je respondenti se středoškolským vzděláním (28 %) a vysokoškolským vzděláním (25 %).

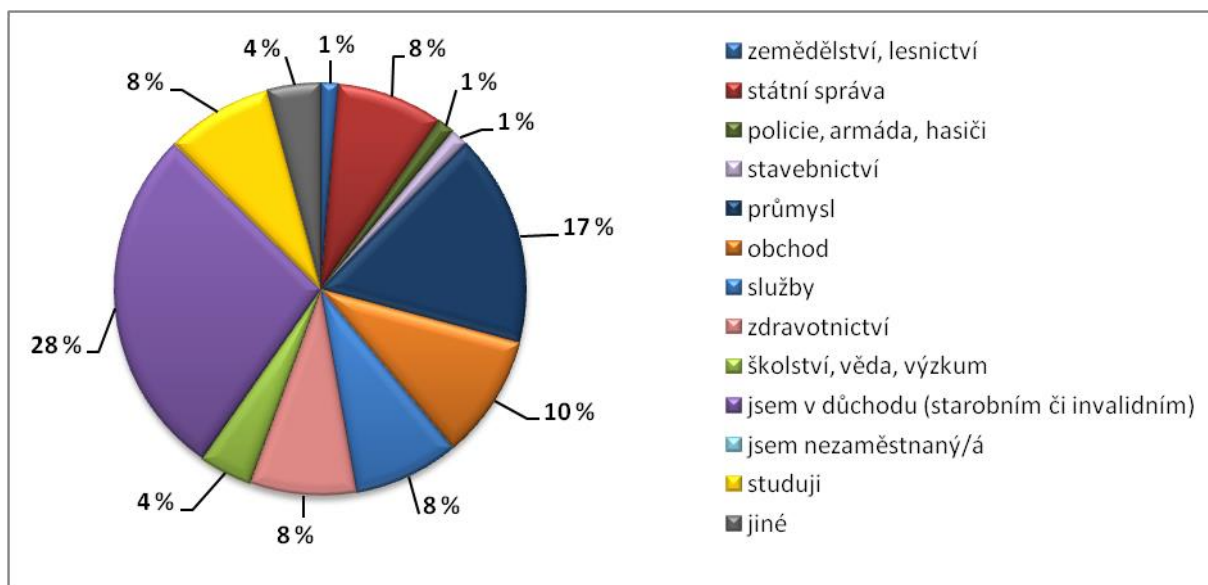
| Odpověď | Počet | Podíl |
|--|-------|-------|
| střední odborné bez maturity (výuční list) | 22 | 31 % |
| střední odborné s maturitou | 20 | 28 % |
| vysokoškolské | 18 | 25 % |
| vyšší odborné | 7 | 10 % |
| základní | 4 | 5 % |
| neuveдена | 1 | 1 % |



Otázka č. 13 - V jakém odvětví pracujete?

Nejpočetnější skupinu respondentů (28 %) představovaly osoby pobírající důchod. Z výdělečně činných osob převažovali respondenti pracující v průmyslu (17 %) a v obchodě (10 %). Vyrovnané 8 % zastoupení měli respondenti zaměstnaní ve státní správě, službách, zdravotnictví a studenti. Jako možnost „jiné“ respondenti uvedli: *administrativa, ostraha a mateřská dovolená*.

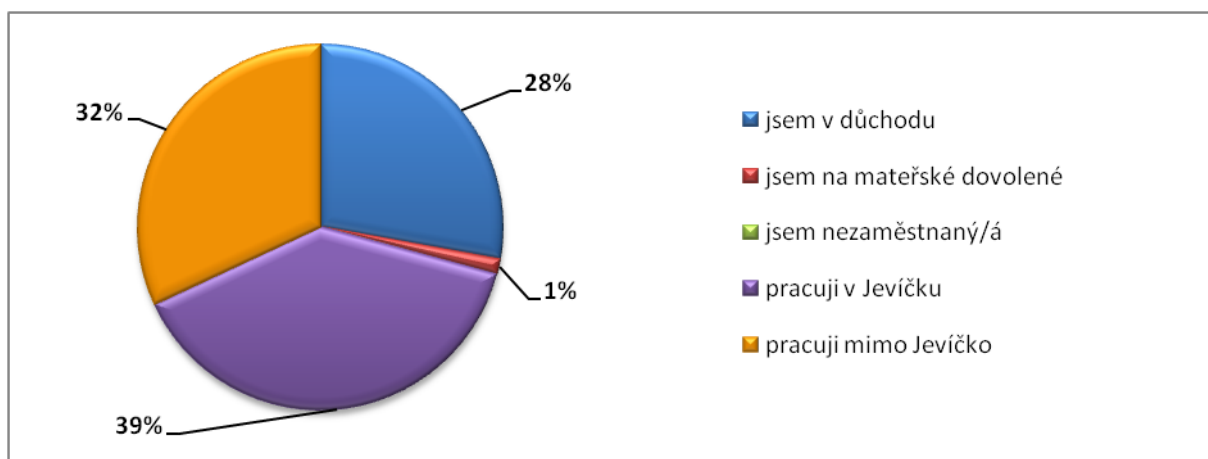
| Odpověď | Počet | Podíl |
|-------------------------|-------|-------|
| jsem v důchodu | 20 | 28 % |
| průmysl | 12 | 17 % |
| obchod | 7 | 10 % |
| státní správa | 6 | 8 % |
| služby | 6 | 8 % |
| zdravotnictví | 6 | 8 % |
| studuji | 6 | 8 % |
| školství, věda, výzkum | 3 | 4 % |
| zemědělství, lesnictví | 1 | 1 % |
| policie, armáda, hasiči | 1 | 1 % |
| stavebnictví | 1 | 1 % |
| jsem nezaměstnaný/á | 0 | - |
| jiné | 3 | 4 % |



Otázka č. 14 - Kde pracujete (studujete)?

Nejvíce respondentů (39 %) uvedlo, že pracuje v Jevíčku. Mimo Jevíčko pracuje 32 % respondentů, kteří nejčastěji uváděli, že dojedou do Boskovic a okolí (6x) a Brna a okolí (6x). Jako další města byla uvedena Moravská Třebová (2x), Olomouc (2x), Svitavy (1x), Hradec Králové (1x), Praha (1x) a obec Chornice (1x). Tři respondenti blíže nespecifikovali, kam mimo Jevíčko za práci dojíždí.

| Odpověď | Počet | Podíl |
|---------------------------|-------|-------|
| pracuji v Jevíčku | 28 | 39 % |
| pracuji mimo Jevíčko | 23 | 32 % |
| jsem v důchodu | 20 | 28 % |
| jsem na mateřské dovolené | 1 | 1 % |
| jsem nezaměstnaný/á | 0 | - |



Otázka č. 15 - Pokud Vás napadá ještě nějaké další téma, které Vás v našem městě trápí, prosím, napište jej zde.

- Průjezd těžké dopravy městem – vyřešit a zbudovat obchvat města (3x).
- Jezdí málo autobusů v sobotu.
- Ulice Okružní by chtělo převést na jednosměrné.
- Parkování – mám pocit, že většina řidičů nezná nebo nerespektuje předpisy ohledně parkování. Pak je občas téměř adrenalinovým zážitkem projet, případně projít město.
- Posunout značku 40 km/hod. z náměstí na konec ul. Svitavské. Auta směr Zadní Arnoštov, OLÚ jezdí velice rychle.
- Město zbytečně platí bezpečnostní agenturu, která nemá žádnou pravomoc.
- Hlavní cesty na hřbitově – jejich nedostatečná údržba, některé hřbitovy mají i zámkovou dlažbu.
- „Kočičí hlavy“ u kašny – chtělo by je odstranit.
- Upravit přítok vody do koupaliště, aby nezapáchala.
- Městský rozhlas – zlepšit doslech (2x) a snížit intenzitu hlášení (1x).
- Nemožnost pořádat ples či jinou větší společenskou akci (maturitní ples apod.) jinde než v Hotelu Morava.
- V Jevíčku chybí kulturní dům.
- Nevzhledný dům pod věží na ul. Okružní IV, měl by být zbourán (dělá městu ostudu).
- NON STOP herna by měla být zrušena, protože kvůli ní je nepořádek v uličce.
- Technické zázemí by mělo udržovat v čistotě všechny ulice v Jevíčku, nejen náměstí.
- Chybí sportovní vyžití pro starší občany (bowling nebo kulečnick).
- Chybí sportovní vyžití pro větší děti - cyklostezky, sprejerská zeď, koutek, kde můžou blbnout na kolech, aniž by jezdily po náměstí, in-line dráhu na brusle.
- Je tu málo koncertů POP muziky.
- Nedostatek turistů – tím pádem špatná ekonomika, obchod (2x).

V dotaznících byly uvedeny i následující poděkování:

Díky za webové stránky města Jevíčko.

Děkujeme za krásné fitness hřiště!